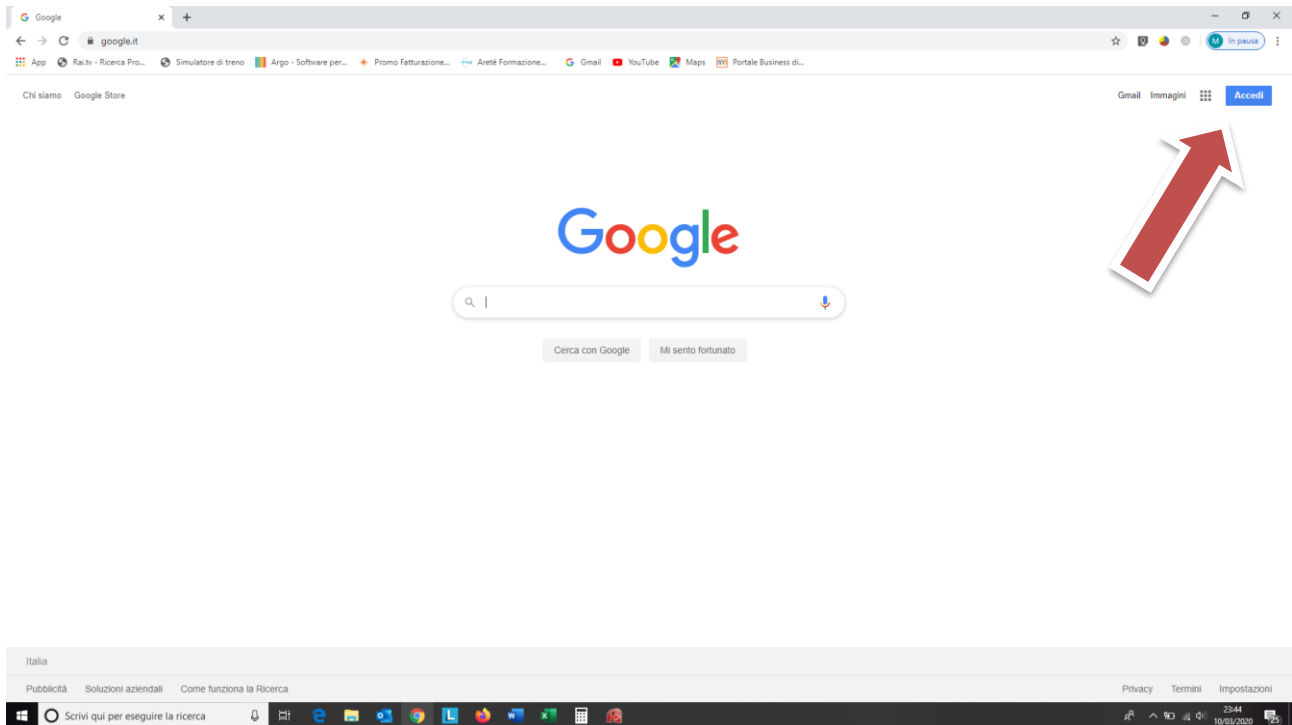
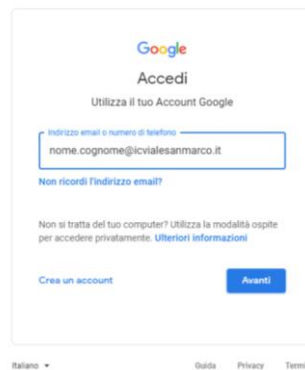


## PROCEDURA DI ATTIVAZIONE ACCOUNT

1. Accedere alla pagina iniziale di google <https://www.google.it>
2. Cliccare su accedi (vedi freccia rossa)



3. Inserire le credenziali dello studente [nome.cognome@icvialesanmarco.it](mailto:nome.cognome@icvialesanmarco.it) (togliere spazi dai nomi e cognomi composti e togliere i caratteri speciali. Ad es: sostituire il carattere ò con o)



4. Inserire la password di accesso. Al primo accesso la password sarà per tutti **Aldo2020!**

5. Leggere ed accettare il contratto

6. Verrà chiesto di inserire una nuova password. La password deve essere confermata nella casella sottostante. Si raccomanda di utilizzare una password con almeno 8 caratteri alfanumerici, almeno un numero, un carattere maiuscolo ed un simbolo). Si ricorda che la password è personale e quindi non dev'essere comunicata all'esterno dell'ambito familiare.

7. Al primo accesso si accederà alla pagina gmail personale  
 8. Per accedere alle applicazioni indicate dai docenti cliccare sui puntini in alto a destra (vedi freccia rossa)

Posta in arrivo (2) - nome.cognome x Istituto Comprensivo Viale San ... x Gmail x AgID Cloud Marketplace x Plans and Pricing - Zoom x +

mail.google.com/mail/u/0/#inbox

App Rai.tv - Ricerca Pro... Simulatore di treno Argo - Software per... Promo Fatturazione... Areté Formazione... Gmail YouTube Maps Portale Business di...

Gmail

Cerca nella posta

G Suite

Scrivi

Posta in arrivo 2

Speciali

Posticipati

Inviati

Bozze

Altro

nome +

Suggerimenti per utilizzare la tua nuova casella di posta - Ti diamo il benvenuto nella tua casella di Posta in arrivo Trova le email in un lampo Con efficace strumento di Ricerca

Il team di Gmail

Scarica l'app ufficiale di Gmail - Scarica l'app ufficiale di Gmail Le migliori funzionalità di Posta di Istituto Comprensivo Viale San Marco sono disponibili solo per cellulari e ta

10%

Avanzamento configurazione

Account creato

Imposta una firma

Impara a utilizzare Gmail

Modifica l'immagine del profilo

Nessuna chat recente  
Iniziare una nuova

Spazio utilizzato: 0 GB

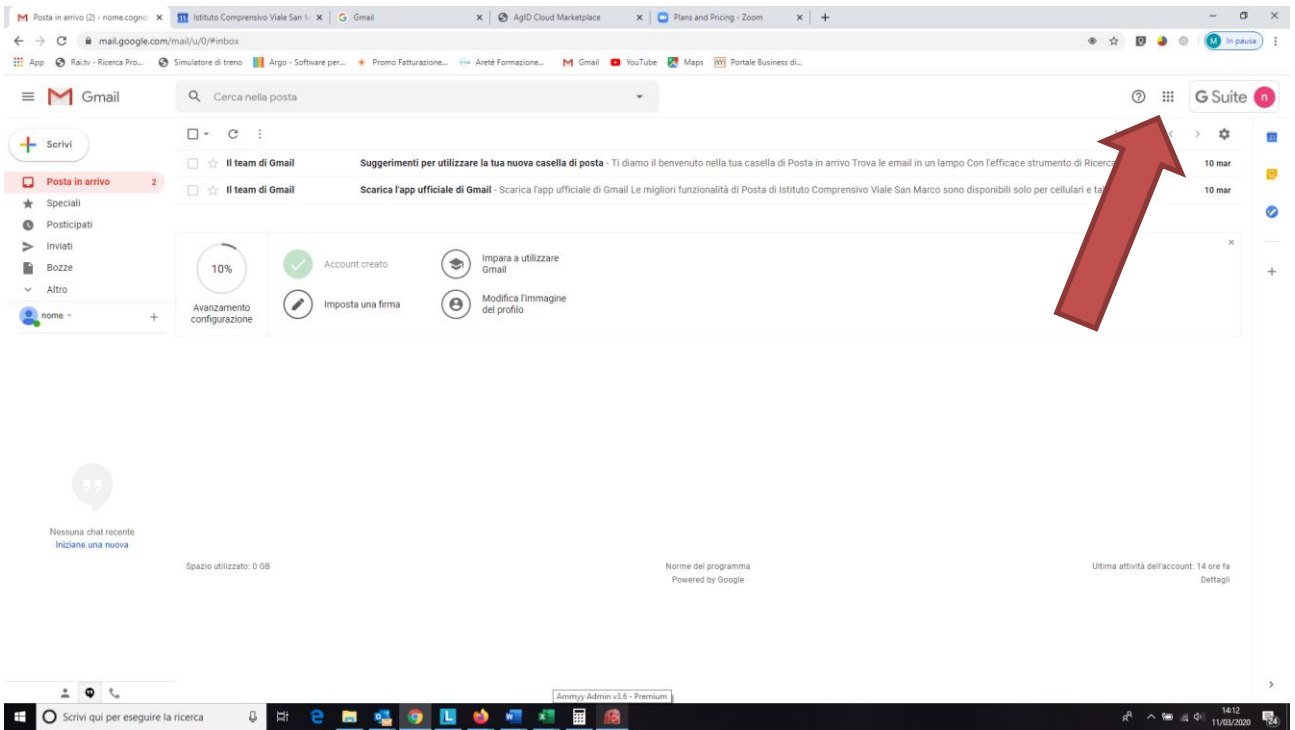
Norme del programma  
Powered by Google

Ultima attività dell'account: 14 ore fa  
Dettagli

Ammyy Admin v3.6 - Premium

Scrivi qui per eseguire la ricerca

14:52  
11/09/2020

A screenshot of a Gmail inbox interface. The browser tabs at the top include 'Posta in arrivo', 'Istituto Comprensivo Viale San...', 'Gmail', 'AgID Cloud Marketplace', 'Plans and Pricing - Zoom', and '+'. The address bar shows 'mail.google.com/mail/u/0/#inbox'. The Gmail header features the logo, a search bar, and the 'G Suite' label. The left sidebar contains navigation options like 'Scrivi', 'Posta in arrivo', 'Speciali', 'Posticipati', 'Inviati', 'Bozze', and 'Altro'. The main content area shows a welcome message from 'Il team di Gmail' and a progress bar for account setup at 10%. A large red arrow points from the bottom right towards the top right corner of the page, specifically towards the 'G Suite' label and the settings gear icon.